

111年臺北市參與式預算提案票選活動

台北通 i-Voting 投票流程

01 點選 服務 → 點選 i-Voting網路投票



1

02 點選 進行投票 → 選擇您 戶籍地/就學/就業 的行政區



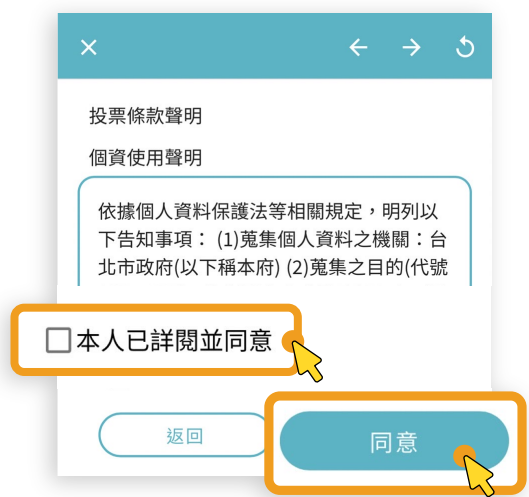
2

03 進入行政區投票頁面 → 瀏覽議題內容 → 點選 我要投票 按鈕



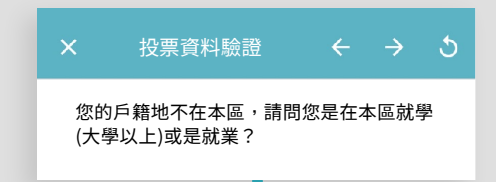
3

04 詳閱聲明後 勾選同意 → 按下 同意 按鈕



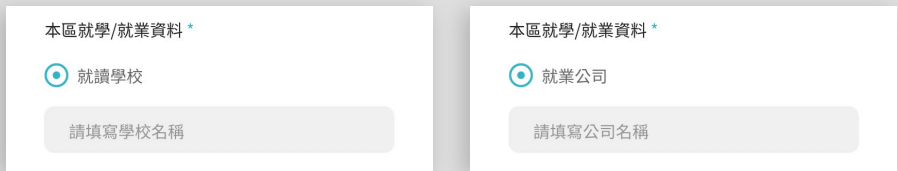
4

05 進入投票資料驗證頁面：
戶籍在本區、居住、就學(高中職) 系統將直接跳過此步驟 進入案件投票頁面，
若 在本區就學(大學以上)、就業 請填資料 以 就學或就業 身份投票



A B

選擇 就讀學校 → 填寫學校名稱 選擇 就業公司 → 填寫公司名稱



按下 送出 按鈕

5

06 選出 您最愛的提案 (依各區投票規則選取) → 按下 送出 按鈕



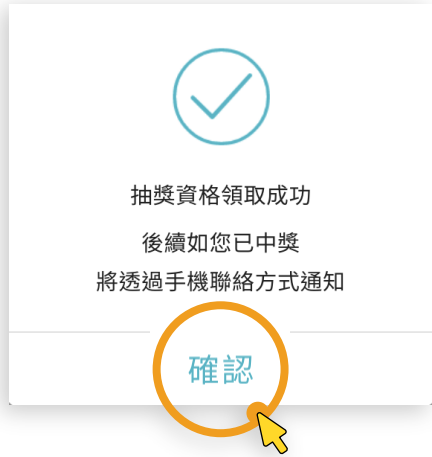
6

07 投票完成！
→ 輸入 電子信箱 留存投票紀錄
→ 輸入 手機門號 參加抽獎活動 → 按下 送出 按鈕



7

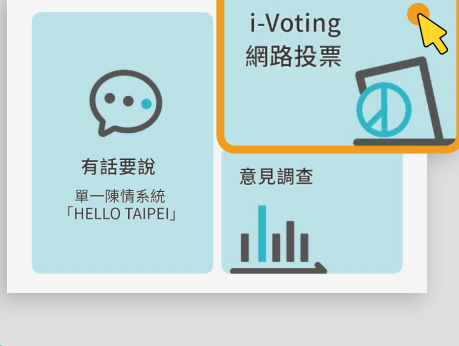
08 抽獎資格領取成功！中獎將透過 手機簡訊方式 通知領獎！



8

01

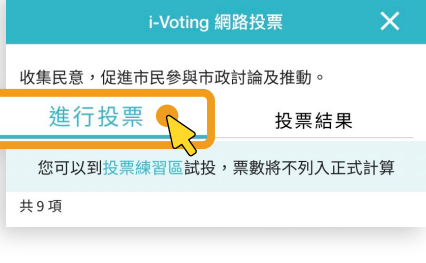
點選 **服務** → 點選 **i-Voting網路投票**



1

02

點選 **進行投票** → 選擇您 **戶籍地/就學/就業** 的行政區



2

03

進入行政區投票頁面 → 瀏覽議題內容 → 點選 **我要投票** 按鈕



3

04

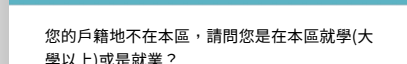
詳閱聲明後 **勾選同意** → 按下 **同意** 按鈕



4

05

進入投票資料驗證頁面：
戶籍在本區、居住、就學(高中職) 系統將直接跳過此步驟 進入案件投票頁面，
 若 **在本區就學(大學以上)、就業** 請填資料 以 **就學或就業** 身份投票



A

B

選擇 **就讀學校** → 填寫學校名稱

選擇 **就業公司** → 填寫公司名稱



按下 **送出** 按鈕

5

06

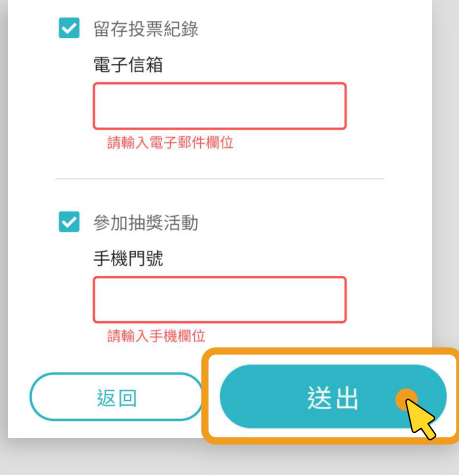
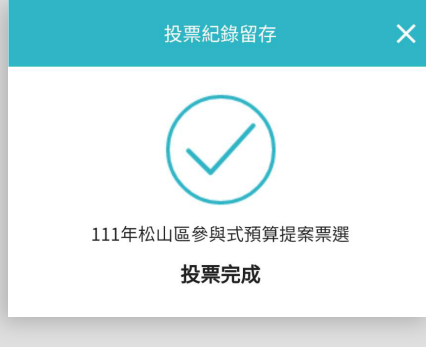
選出 **您最愛的提案** (依各區投票規則選取) → 按下 **送出** 按鈕



6

07

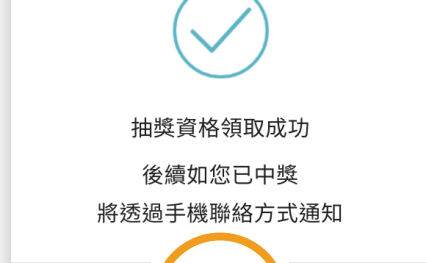
投票完成!
 → 輸入 **電子信箱** 留存投票紀錄
 → 輸入 **手機門號** 參加抽獎活動 → 按下 **送出** 按鈕



7

08

抽獎資格領取成功! 中獎將透過 **手機簡訊方式** 通知領獎!



8